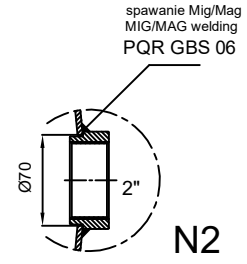
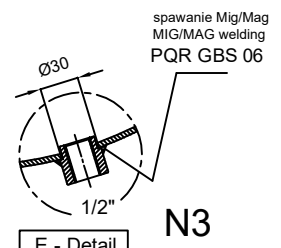



**C - Detail**  
2" N1- Przekrój Przyłącza  
2" N1- Nozzle Details



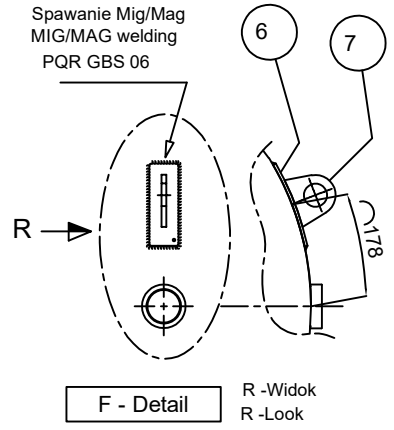
**D - Detail**  
2" N2- Przekrój Przyłącza  
2" N2- Nozzle Details



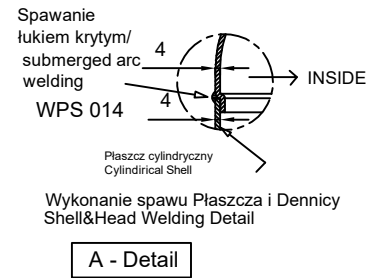
**E - Detail**  
1/2" N3- Przekrój Przyłącza  
1/2" N3- Nozzle Details



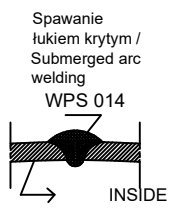
**Tabliczka Znamionowa**  
Nameplate Detail



**F - Detail**  
R -Widok  
R -Look



**A - Detail**  
Wykonanie spawu Płaszczki i Denny  
Shell&Head Welding Detail



**B-Detail**  
Wykonanie spawu Płaszczki  
Shell Welding Detail

DANE PROJEKTOWE / DESIGN DATA		
KOMPATYBILNOŚĆ Z DYREKTYWĄ / DESIGN COMPATIBILITY	PED 2014/68/EU	
NORMA / DESIGN CODE	EN 13445	
KOD PROJEKTU / PROJECT CODE	GBS-DHT-11-500	
NUMER SERYJNY / SERIAL NUMBER	.....	
PLYN ROBOCZY / SERVICE MEDIUM	POWIETRZE / AIR	
CIŚNIENIE ROBOCZE / DESIGN PRESSURE	11 BAR	
CIŚNIENIE TESTOWE / HYDROTEST PRESSURE	16,5 BAR	
MAKS.CISNIENIE ZEWNĘTRZNE / MAX. EXTERNAL PRESSURE	NO	
NADDATEK NA KORYZJE/CORROSION ALLOWANCE	0,5mm	
ZAKRES TEMPERATUR PRACY / DESIGN TEMP.	-10 °C +100 ° C	
SZKODLIWOŚĆ / LETHAL SUBSTANCE	NIE DOTYCZY / NO	
TEST SEJSMICZNY / SEISMIC LOADING	NIE DOTYCZY / NO	
TEST / WIND LOADING	NIE DOTYCZY / NO	
IZOLACJA / INSULATION	NIE DOTYCZY / NO	
POJEMNOŚĆ / VOLUME	500 LT	
NR. PIECZĘCI / CODE STAMPING	NIE DOTYCZY / NO	
WAGA / WEIGHT	PUSTY / EMPTY	145KG
	WYPELNIONY WODĄ / FULL OF WATER	645 KG

POZ. POS.	ILOŚĆ / QUANTITY	OPIS / DESCRIPTION	WYMIARY / DIMENSIONS	MATERIAL / MATERIAL
10	2	2" Przyłącze / Nozzle	2" BSP	P235GH
9	4	2" Przyłącze / Nozzle	2" BSP	P235GH
8	2	1/2" Przyłącze / Nozzle	1/2" BSP	P235GH
7	1	Uchwyt Transportowy/ Lifting Lug	73x86 t:8mm	St-37
6	1	Płyta Wzmocniająca/ Reinforcement Pad	50x150 t:5mm	St-37
5	1	Tabliczka Znamionowa/ Name Plate	87x 105 t:0,8mm	Alum.
4	1	Tabliczka Znamionowa/ Name Plate	87x 110 t:2mm	St-37
3	3	Noga / Leg	t:4mm	St-37
2	2	Dennica / Ellipsoidal Head	Ø600x 4mm Elipsoidalna /Ellipsoidal	P265GH
1	1	Płaszczki cylindryczny/ Cylindrical Shell	Ø600 x 1490 x 4mm	P265GH

LISTA MATERIAŁOW / MATERIAL LIST

REF.	OPIS / DESCRIPTION	ROZMIAR / DIAMETER
N1	PRZYŁĄCZE / NOZZLE	2"
N2	PRZYŁĄCZE / NOZZLE	2"
N3	PRZYŁĄCZE / NOZZLE	1/2"

LISTA PRZYŁĄCZY / NOZZLE LIST

**compressoren**  
[www.airpress.net](http://www.airpress.net)

Importer :  
Airpress Polska Sp. z o.o.  
ul Rynkowa 156  
62-081 Przeźmierowo

Nazwisko / Name	Podpis/Sign	Data/Date
Projekt/ Design	ERDOĞAN ÜSTİNALP	
Kontrola / Control	MERT YORGANCI	
Zatwierdzenie/ Approv.	MİTHAT YORULMAZ	

Temat/ Subject :  
0,5 m3 11 bar Zbiornik Powietrza  
0,5 m3 11 bar Air Tank

Papier/ Paper
A3

Drawing No:	GBS-DHT-11-500
Date:	
Rev.:	